

VI SOR

Visière de protection




100% *homemade*
PAS
VU LA
TÉLÉ



Les visières sont des équipements de protection des yeux et du visage, non des équipements de protection respiratoire.

contenu de l'enveloppe

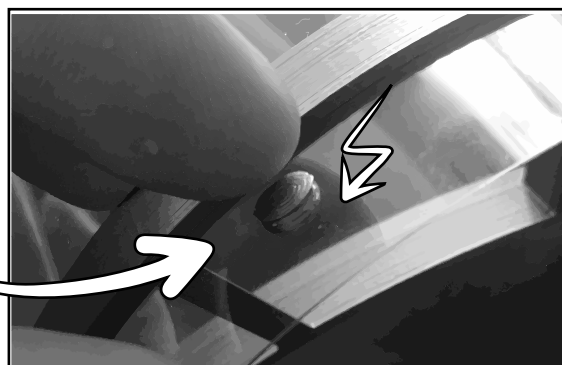
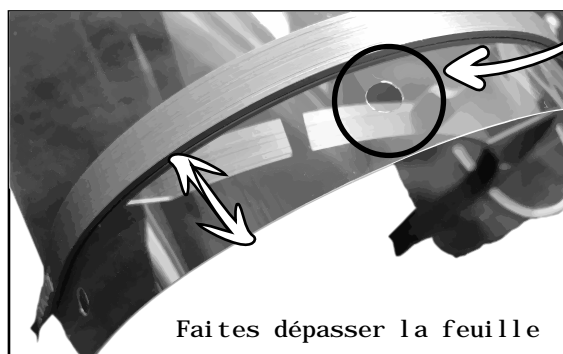
- 1 visière imprimée en 3D
- 3 feuilles de protection perforées
- 4 coinçeurs de protection
- 50 cm de fil semi-flexible
- 1 clip ajusteur



insérez dans la fente



coinçeurs
à poser




pressez pour fixer

Ajuster la taille

Une fois votre visière placée sur votre front comme indiqué dans l'image,

ajustez avec le clip afin que le serrage maintienne correctement la visière



Il est indispensable de nettoyer régulièrement les deux faces et les lanières des visières, en fonction du degré d'exposition et de sa durée d'utilisation. Il est important de se laver les mains avant de la retirer et après l'avoir nettoyée.

Le coronavirus SARS-CoV-2 est un virus fragile et sensible aux tensioactifs présents dans les produits de nettoyage savons, dégraissants, alcool à 70° etc.

Utilisez toujours un linge micro-fibre afin de ne pas rayer feuille



Les visières sont des équipements de protection des yeux et du visage, non des équipements de protection respiratoire.

Elles sont moins efficaces que les masques pour lutter contre la propagation du virus.

elles protègent des grosses gouttelettes infectieuses émises immédiatement après une toux par une personne face à vous. Elles ne protègent pas des particules qui peuvent rester en suspension dans l'air.

Pour les particuliers et les professionnels en dehors du secteur médical, elles peuvent être utilisées au contact rapproché d'autres personnes, en complément de mesures organisationnelles et sanitaires, "comme le port d'un masque alternatif/homemade",



Ces visières sont proposées pour réduire la propagation du Covid-19. Le respect des gestes barrières reste à la charge de chacun. Aucune responsabilité ne pourra être engagée en cas de contamination.